


**Estado do Paraná**  
**Prefeitura Municipal de Icaraíma**




AUDIÊNCIA PÚBLICA PREFEITURA  
MUNICIPAL DE ICARAÍMA GESTÃO

2015 A 2016

PREFEITURA

2º QUADRIMESTRE - 2015


MÊS DE QUERO



Estado do Paraná  
Prefeitura Municipal de Icaraíma

METAS PREVISTA PARA O QUADRIMESTRE  
RECEITAS

Receitas	Previstas	Maio	Junho	Julho	Agosto	Total
Receita Corrente	26.760.000,00	2.230.000,00	2.230.000,00	2.230.000,00	2.230.000,00	8.920.000,00
Receita Tributaria	2.869.500,00	239.125,00	239.125,00	239.125,00	239.125,00	956.500,00
Receita de contribuição	467.500,00	38.958,33	38.958,33	38.958,33	38.958,33	155.833,33
Receita Patrimonial	197.000,00	16.416,67	16.416,67	16.416,67	16.416,67	65.666,67
Receita Agropecuária	6.000,00	500,00	500,00	500,00	500,00	2.000,00



Estado do Paraná  
Prefeitura Municipal de Icaraima

METAS PREVISTA PARA O QUADRIMESTRE  
RECEITAS


Receita de Serviço	76.500,00	6.375,00	6.375,00	6.375,00	6.375,00	25.500,00
Transferência Correntes	22.572.000,00	1.881.000,00	1.881.000,00	1.881.000,00	1.881.000,00	7.524.000,00
Outras Receitas Correntes	571.500,00	47.625,00	47.625,00	47.625,00	47.625,00	190.500,00
Operação de Crédito	950.000,00	79.166,67	79.166,67	79.166,67	79.166,67	316.666,67
Transferências de Capital	950.000,00	79.166,67	79.166,67	79.166,67	79.166,67	316.666,67
Total Geral	27.710.000,00	2.309.166,67	2.309.166,67	2.309.166,67	2.309.166,67	9.236.666,67





Estado do Paraná  
Prefeitura Municipal de Icaraima


# RECEITAS ARRECADADAS



Estado do Paraná  
Prefeitura Municipal de Icaraima


Receitas Arrecadadas no Quadrimestre

Receitas	Maio	Junho	Julho	Agosto	Total
Receita Corrente	2.114.024,16	2.409.083,67	2.022.332,48	1.623.156,01	8.168.596,32
Receita Tributaria	102.954,79	279.206,07	84.624,41	79.444,61	546.229,88
Receita de contribuição	11.371,49	14.283,63	1.307,41	812,48	27.775,01
Receita Patrimonial	32.575,69	33.675,06	38.810,07	39.402,10	144.462,92
Receita Agropecuária	-	608,00	243,00	-	851,00



Estado do Paraná  
Prefeitura Municipal de Icaraima  
Receitas Arrecadadas no Quadrimestre


Receita de Serviço	4.069,00	1.460,00	1.502,00	4.234,50	11.265,50
Transferência Correntes	1.921.491,40	2.034.344,42	1.881.956,99	1.483.380,10	7.321.172,91
Outras Receitas Correntes	41.561,79	45.506,49	13.888,60	15.882,22	116.839,10
Operação de Crédito	66.409,88	289.235,07	163.863,21	-	519.508,16
Transferências de Capital	-	83.066,000	2.255,93	91.800,00	177.121,93
Total Geral	2.180.434,04	2.781.384,74	2.188.451,62	1.714.956,01	8.865.226,41



Estado do Paraná  
Prefeitura Municipal de Icaraíma  
Receitas Arrecadadas no Quadrimestre

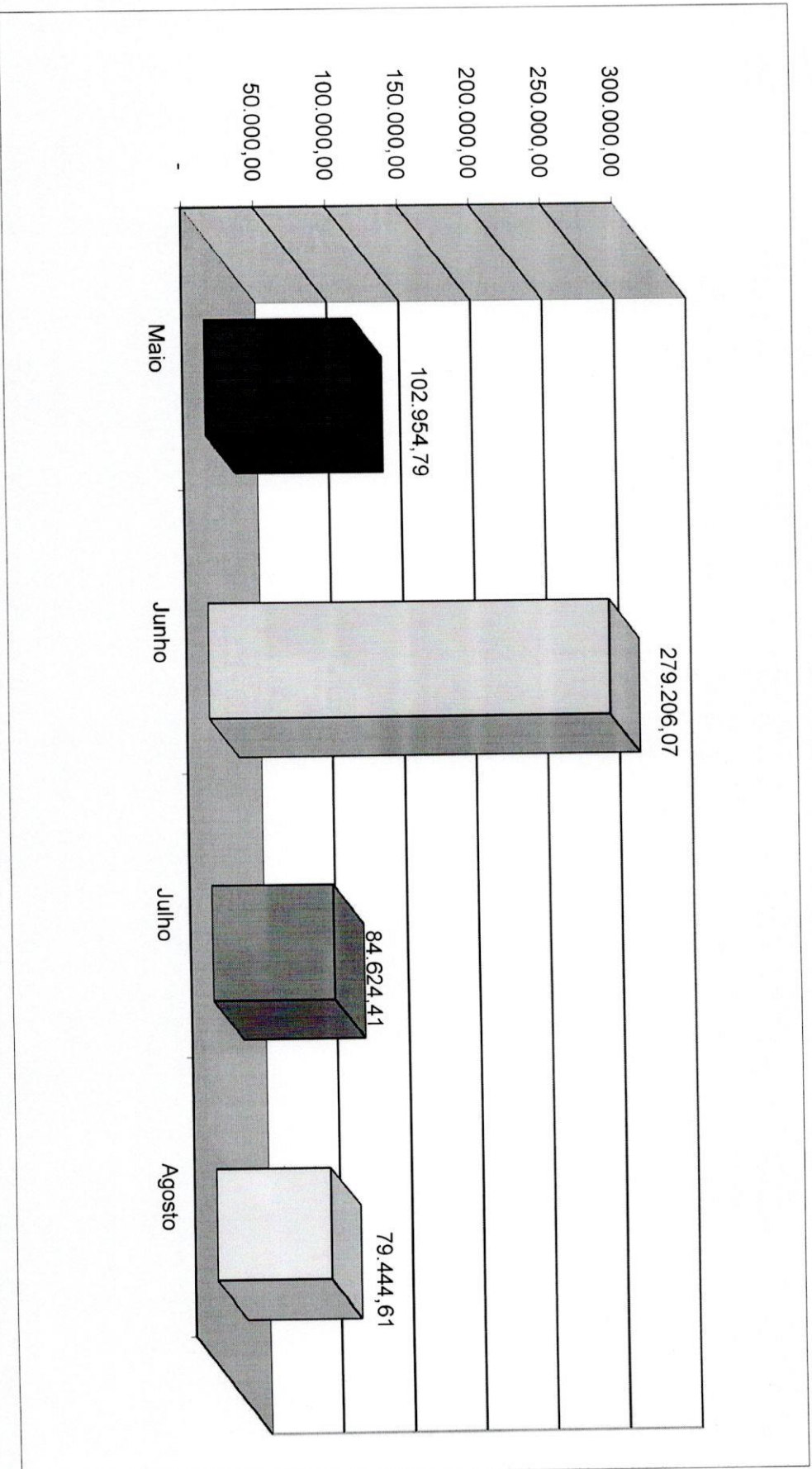
Renuncia	169,58	6.439,79	-	-	6.609,37
Descontos Concedidos	811,37	19.483,68	6,76	12,67	20.314,48
Formação do Fundeb	279.881,58	269.532,60	213.385,12	207.774,03	970.573,33
Outras Deduções	-	-	-	-	-
Total Dedução	280.862,53	295.456,07	213.391,88	207.786,70	997.497,18
Total Receita Líquida	1.899.571,51	2.485.928,67	1.507.169,31	1.975.059,74	7.867.729,23






Estado do Paraná  
Prefeitura Municipal de Icaraima

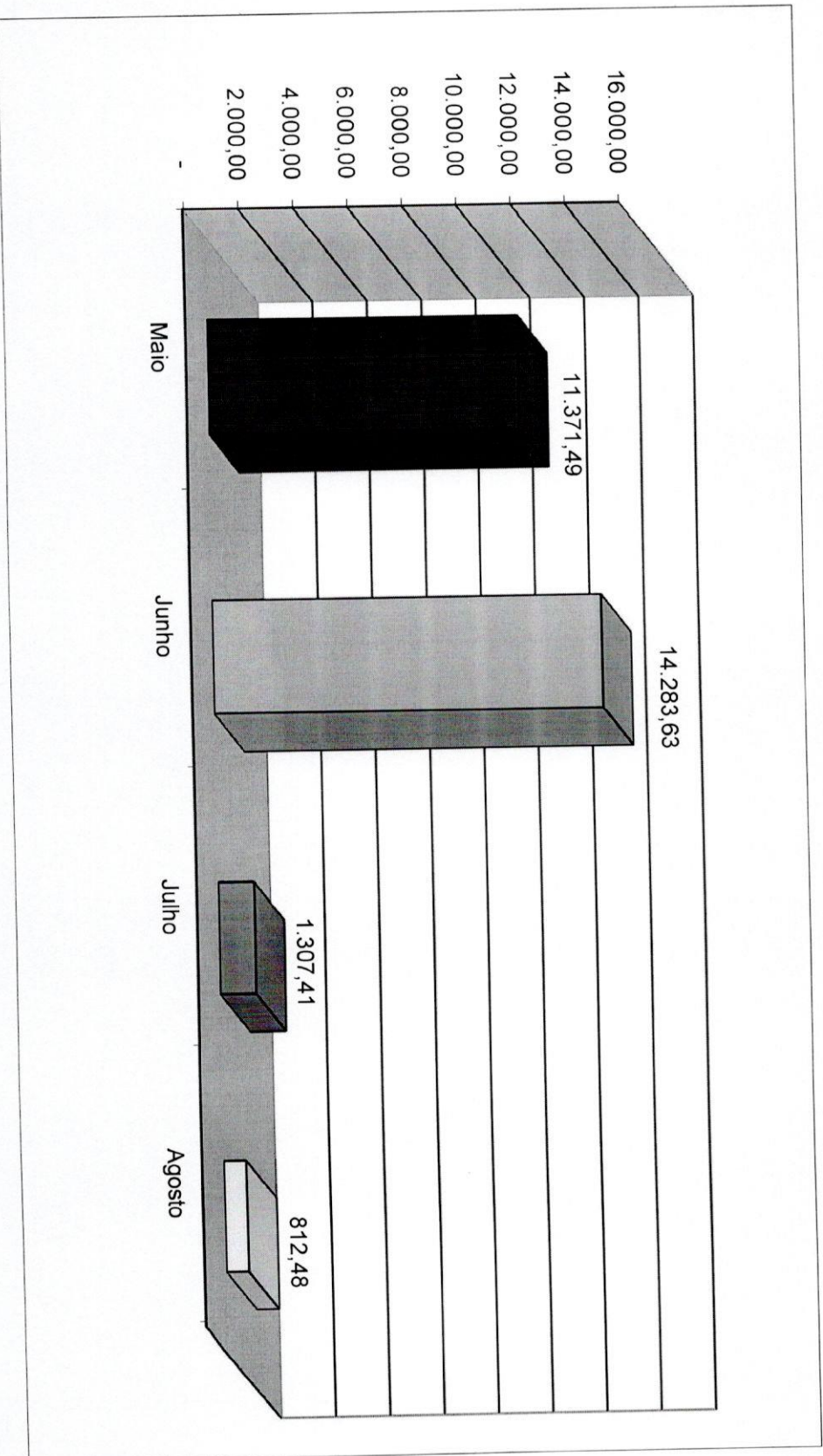
# EVOLUÇÃO DA RECEITA TRIBUTÁRIA






Estado do Paraná  
Prefeitura Municipal de Icaraima

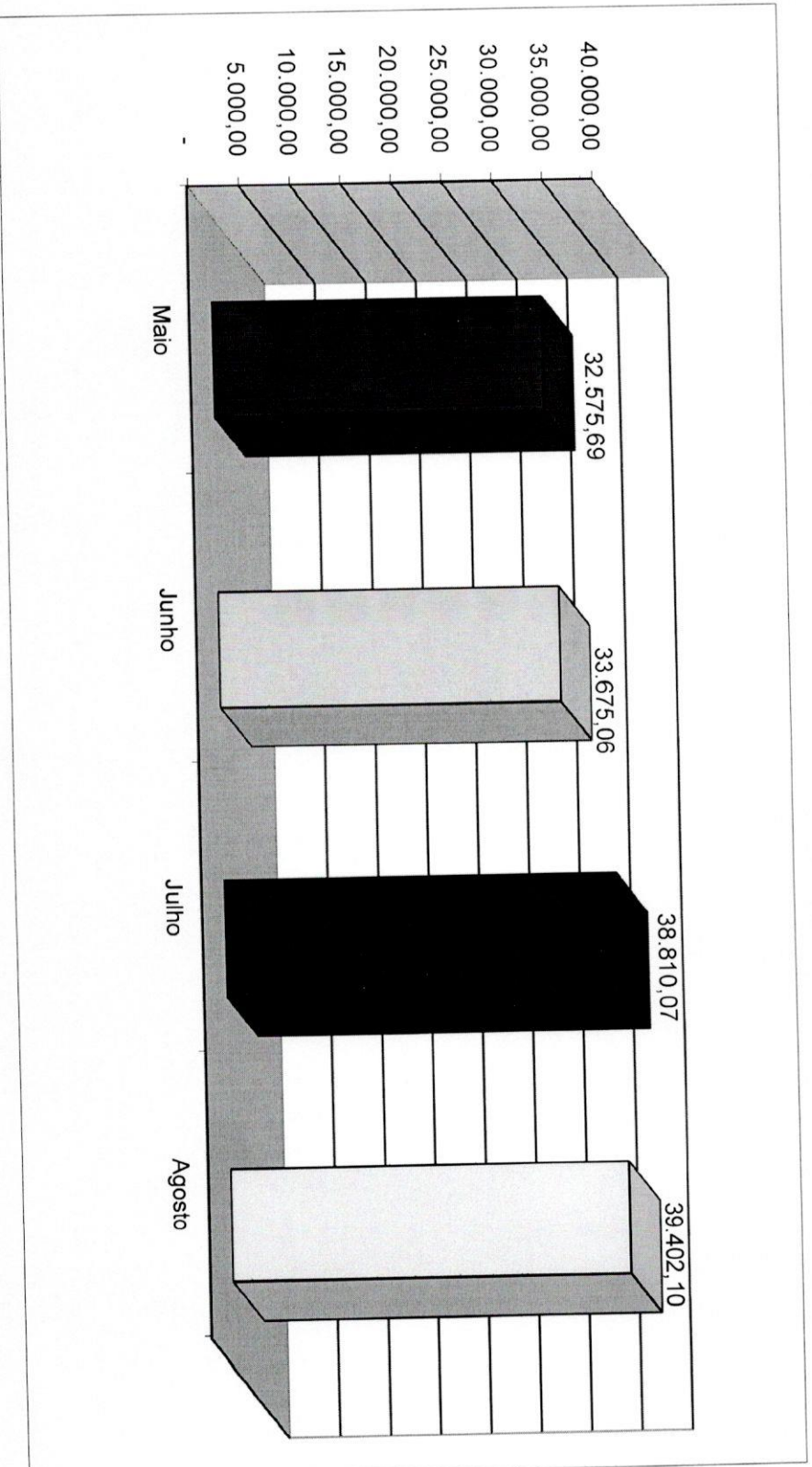
# EVOLUÇÃO DA RECEITA CONTRIBUIÇÕES






Estado do Paraná  
Prefeitura Municipal de Icaraima

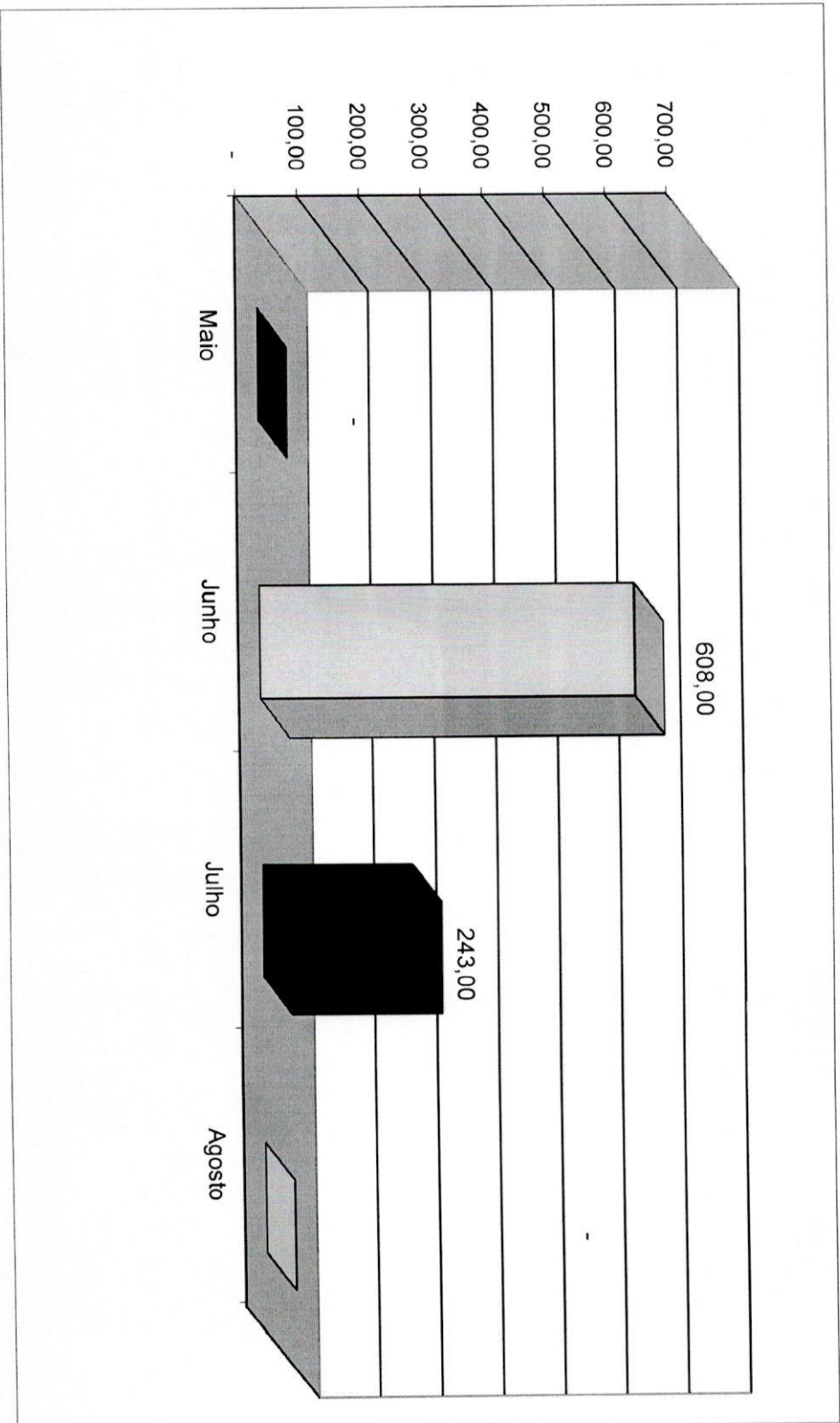
# EVOLUÇÃO DA RECEITA PATRIMONIAL






Estado do Paraná  
Prefeitura Municipal de Icaraima

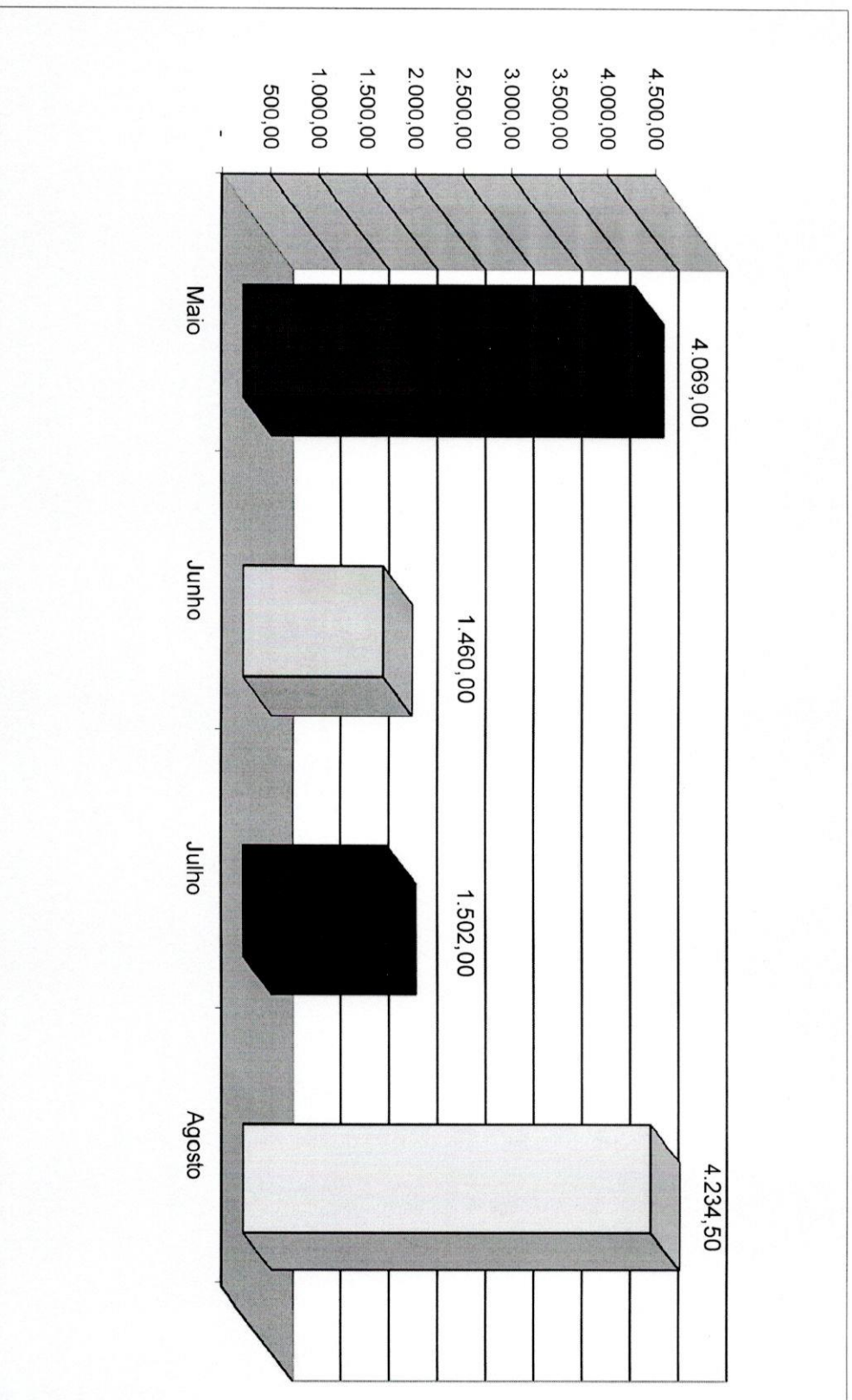
# EVOLUÇÃO DA RECEITA DE AGROÉCUIARIA





Estado do Paraná  
Prefeitura Municipal de Icaraima

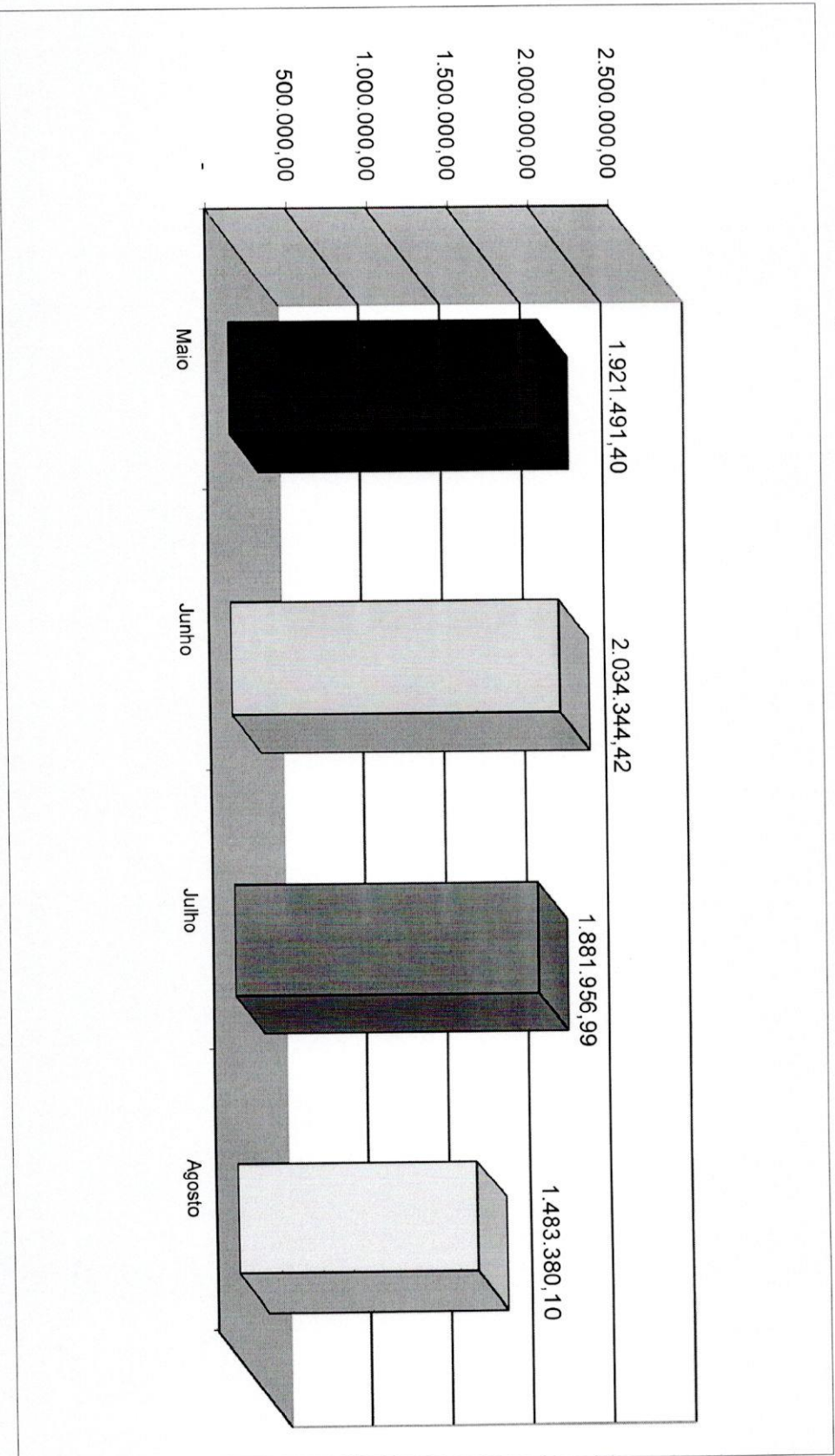
# EVOLUÇÃO DA RECEITA DE SERVIÇO






Estado do Paraná  
Prefeitura Municipal de Icaraima

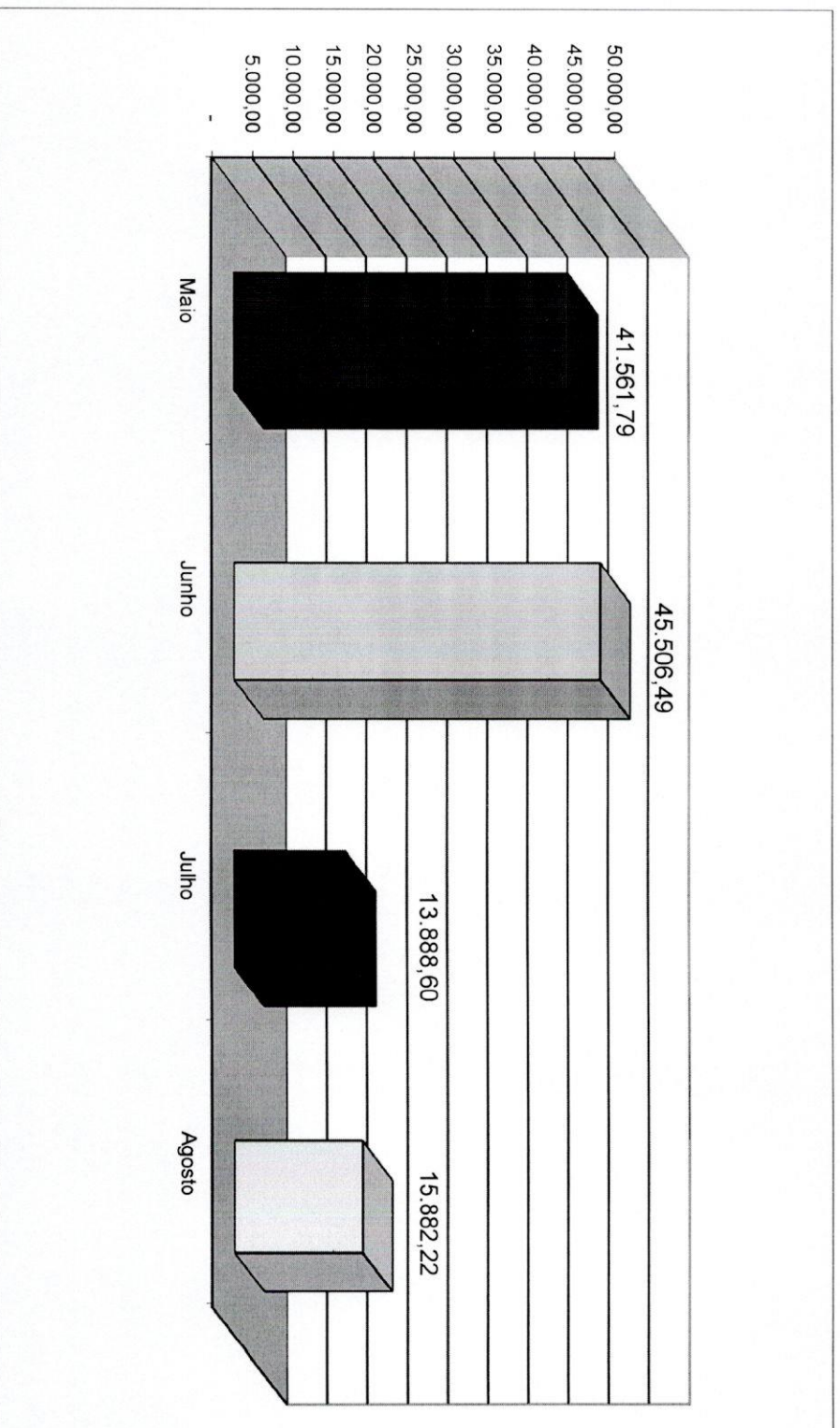
EVOLUÇÃO DAS TRANSFERÊNCIAS CORRENTES






Estado do Paraná  
Prefeitura Municipal de Icaraíma

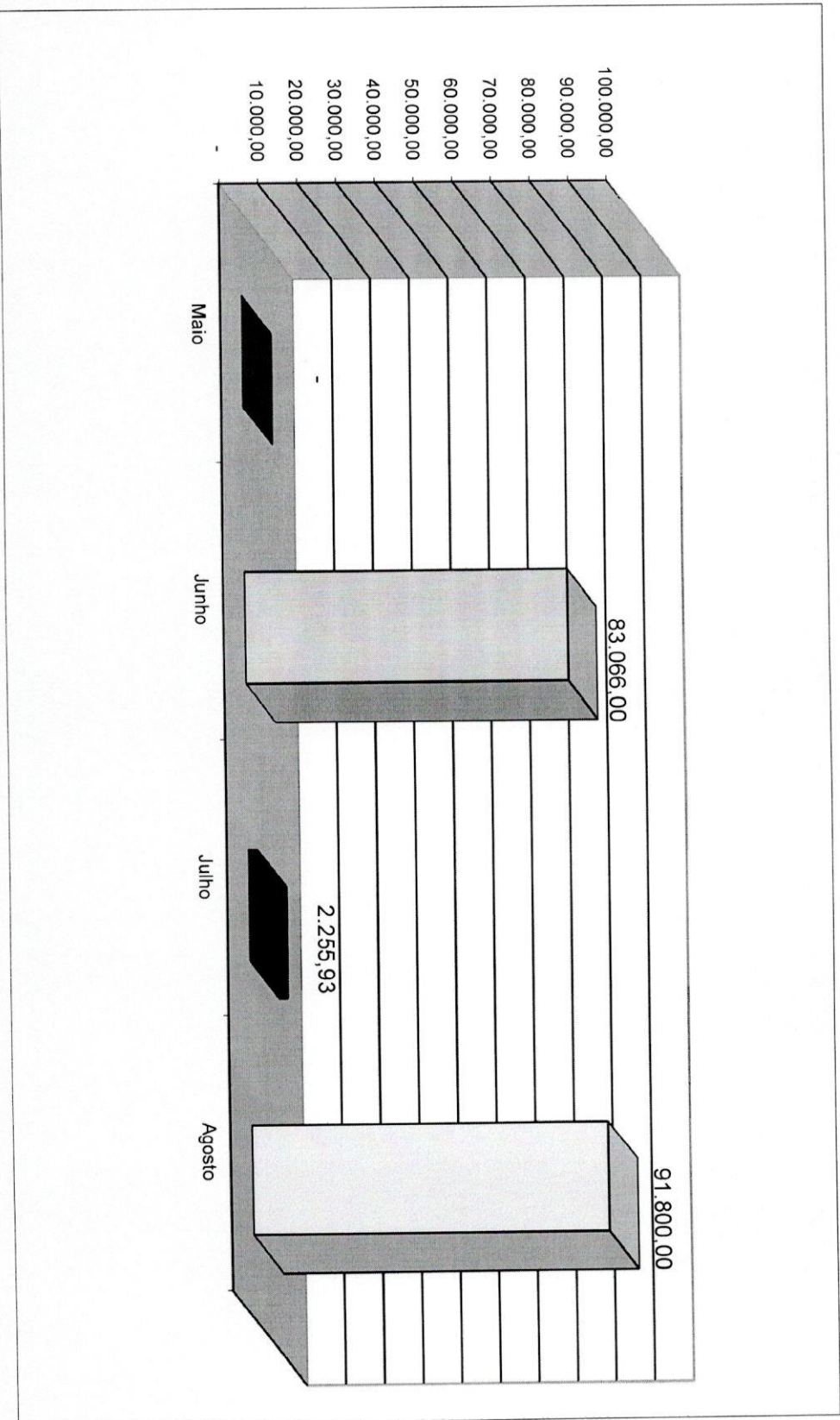
EVOLUÇÃO DE OUTRAS RECEITA CORRENTES






Estado do Paraná  
Prefeitura Municipal de Icaraima

TRANSFERÊNCIA DE CAPITAL

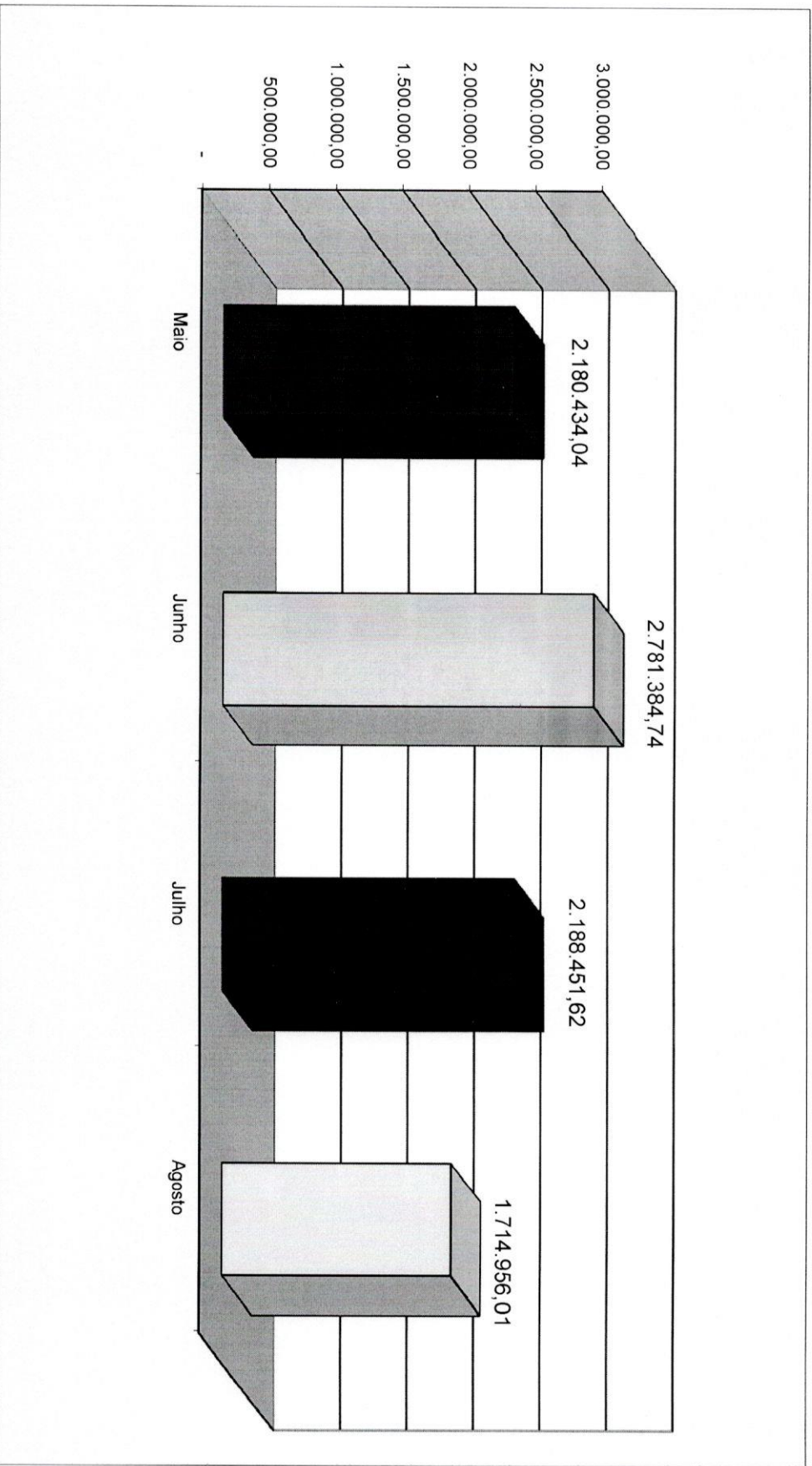








Estado do Paraná  
Prefeitura Municipal de Icaraíma

EVOLUÇÃO MENSAL DAS RECEITAS




# Receita Total Categoria Econômica






Estado do Paraná  
Prefeitura Municipal de Icaraima

RESULTADO RECEITAS FIXADA COM ARRECADADA






Estado do Paraná  
Prefeitura Municipal de Icaraima


DESPESAS FIXADAS NO QUADRIMESTRE

INVESTIMENTOS	1.974.500,00	164.541,67	164.541,67	164.541,67	164.541,67	164.541,67	658.166,67
AMORTIZACAO DA DIVIDA	761.000,00	63.416,67	63.416,67	63.416,67	63.416,67	63.416,67	253.666,67
Total DESPESAS DE CAPITAL	2.735.500,00	227.958,33	227.958,33	227.958,33	227.958,33	227.958,33	911.833,33
RESERVA DE CONTINGENCIA	43.000,00	3.583,33	3.583,33	3.583,33	3.583,33	3.583,33	14.333,32
Total Geral	27.815.200,00	2.317.933,33	2.317.933,33	2.317.933,33	2.317.933,33	2.317.933,33	9.271.733,33




Estado do Paraná  
Prefeitura Municipal de Icaraima

**DESEMPENHO**




Estado do Paraná  
Prefeitura Municipal de Icaraima  
**DESPESAS EXECUTADAS**

DESPESAS	Des. Fixada	Maio	Junho	Julho	Agosto	TOTAL
<b><u>Despesas Correntes (A)</u></b>	25.036.700,00	1.489.559,71	1.430.726,42	1.499.590,42	1.621.559,58	6.041.436,13
PESSOAL E ENCARGOS SOCIAIS	14.831.195,00	754.069,46	835.367,17	739.706,50	754.596,17	3.083.739,30
JUROS E ENCARGOS DA DIVIDA	143.000,00	601,03	35.275,33	623,09	41.472,82	77.972,27
OUTRAS DESPESAS CORRENTES	10.062.505,00	734.889,22	560.083,92	759.260,83	825.490,59	2.879.724,56
Total DESPESAS CORRENTES	25.036.700,00	1.489.559,71	1.430.726,42	1.499.590,42	1.621.559,58	6.041.436,13



Estado do Paraná  
Prefeitura Municipal de Icaraima  
**DESPESAS EXECUTADAS**

INVESTIMENTOS	1.974.500,00	322.452,32	45.017,58	251.652,86	231.615,88	850.738,64
AMORTIZACAO DA DIVIDA	761.000,00	31.203,52	61.386,22	29.965,36	113.866,89	236.421,99
Total DESPESAS DE CAPITAL (B)	2.735.500,00	353.655,84	106.403,80	281.618,22	345.482,77	1.087.160,63
RESERVA DE CONTINGENCIA (C)	43.000,00	-	-	-	-	-
<b>DESPESA TOTAL (A+B+C)</b>	27.815.200,00	1.843.215,55	1.537.130,22	1.781.208,64	1.967.042,35	7.128.596,76



Estado do Paraná  
Prefeitura Municipal de Icaraíma


RESULTADO NO QUADRIMESTRE

DESPESAS	Prevista	Realizada	Resultado
<b><u>Despesas Correntes (A)</u></b>	8.345.566,67	6.041.436,13	2.304.130,54
PESSOAL E ENCARGOS SOCIAIS	4.943.731,67	3.083.739,30	1.859.992,37
JUROS E ENCARGOS DA DÍVIDA	47.666,67	77.972,27	-
OUTRAS DESPESAS CORRENTES	3.354.168,33	2.879.724,56	474.443,77
Total DESPESAS CORRENTES	8.345.566,67	6.041.436,13	2.304.130,54
INVESTIMENTOS	658.166,67	850.738,64	(192.571,97)
AMORTIZACAO DA DÍVIDA	253.666,67	236.421,99	17.244,68
Total DESPESAS DE CAPITAL	911.833,33	1.087.160,63	(175.327,30)
RESERVA DE CONTINGENCIA	14.333,32	-	-
<b>DESPESA TOTAL (A+B)</b>	<b>9.271.733,33</b>	<b>7.128.596,76</b>	<b>2.143.136,57</b>





Estado do Paraná  
Prefeitura Municipal de Icaraíma  
Resultado no Quadrimestre





Estado do Paraná  
Prefeitura Municipal de Icaraima  
Despesas Por função

Função	FIXADO	EXECUTADO	RESULTADO
01 Legislativa	352.666,67	-	352.666,67
02 Judiciaria	150.333,33	115.779,34	34.553,99
04 Administração	1.366.506,67	1.188.853,57	177.653,10
08 Assistência Social	355.833,33	295.828,60	60.004,73
09 Previdência Social	1.160.233,33	-	1.160.233,33
10 Saúde	2.062.401,67	1.961.541,37	100.860,30
12 Educação	1.488.458,33	1.239.917,19	248.541,14
13 Cultura	27.166,67	1.151,46	26.015,21
15 Urbanismo	1.149.966,67	1.326.533,04	-176.566,37
17 Saneamento	17.833,33	11.041,08	6.792,25
18 Gestão Ambiental	59.500,00	110.624,33	-51.124,33
20 Agricultura	172.833,33	151.644,58	21.188,75
22 Industria	37.833,33	87.939,26	-50.105,93
26 Transporte	484.666,67	293.269,44	191.397,23
27 Desporto e Lazer	84.833,33	14.399,34	70.433,99
28 Encargos Especiais	293.000,00	314.394,26	-21.394,26
99 Reserva de Contingência	7.666,67	-	7.666,67
Total Geral	9.271.733,33	7.112.916,86	2.158.816,47